



شركة قطر وعمان للاستثمار
QATAR OMAN
INVESTMENT COMPANY

٢٠١٩

قطر وعمان للاستثمار

(ش.م.ع.ق)

العرض التقديمي
الربع الثالث

الاجندة

- الرؤية والرسالة
- مجلس الادارة
- هيكل رأس المال
- المؤشرات المالية
- قائمة الدخل
- قائمة المركز المالي
- ارقام مقارنة لخمس سنوات

الرؤية والرسالة

* تهدف شركة قطر وعمان للاستثمار (QOIC) إلى استثمار أموالها في جميع أنواع الفرص الاستثمارية المتاحة في دولة قطر وسلطنة عمان ، حيث تقوم على أرضية تجارية سليمة من أجل زيادة العائد على حقوق المساهمين ، والمساهمة في التنمية الاقتصادية والتجارية والاجتماعية في كلا البلدين.

* دور الشركة الأساسي هو إيجاد فرص استثمارية في دولة قطر وسلطنة عمان، وكذلك إيجاد مكانة متميزة في السوق وذلك للاستفادة من الفرص الاستثمارية الجذابة المتوفرة بالتعاون مع شركائها، والحكومتين والمستثمرين في كلا البلدين.

مجلس الادارة



**خميس
بن مبارك
الكيومي**

عضو مجلس الادارة




**عبدالهادي
بن تريحب نايفة
الشهواني**

عضو مجلس الادارة



**سعود
بن ناصر
الشكيلي**

نائب رئيس مجلس الادارة



**الشيخ عبدالرحمن
بن جبر بن محمد
آل ثاني**

رئيس مجلس الادارة

مجلس الادارة

يتبع ..



**احمد
بن عبدالخالق
الغامدي**

عضو مجلس الادارة



**عبدالرحمن
بن عبدالله
الانصاري**

عضو مجلس الادارة



**عبدالله
بن علي عبدالله
العبدالله**

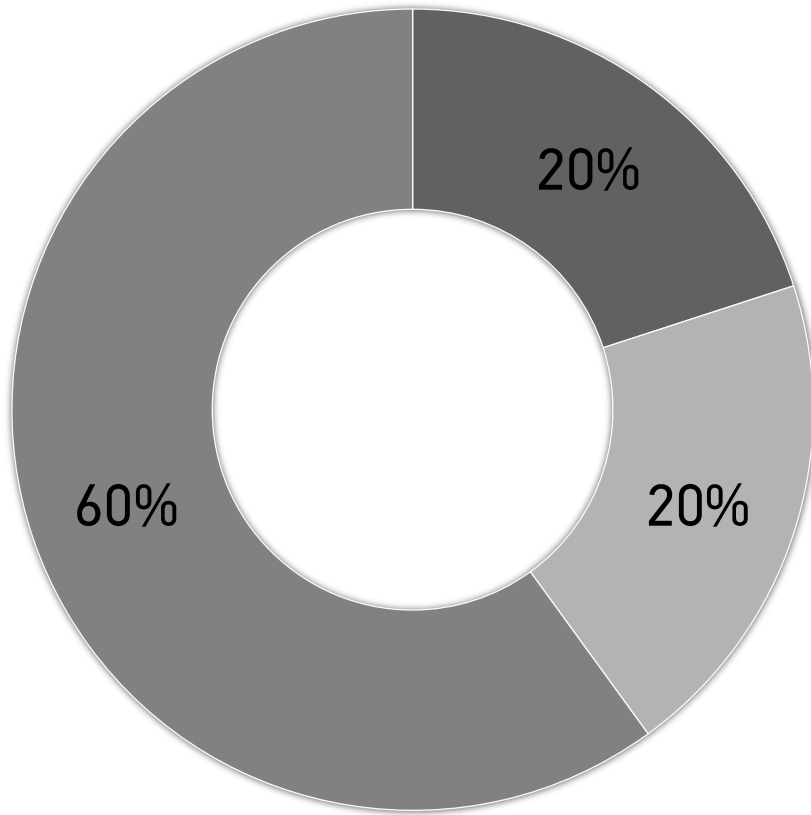
عضو مجلس الادارة



**عبدالرزاق
بن محمد
الصديقي**

عضو مجلس الادارة

هيكل رأس المال



- حكومة دولة قطر 20%
- حكومة سلطنة عمان 20%
- اكتتاب عام 60%

المؤشرات المالية (سبتمبر ٢٠١٩)

صافي الربح

٣,٤٨

مليون ريال

صافي الربح

١,١

نسبة مئوية (%)

إجمالي الموجودات

٣٠٩,٩

مليون

حقوق الملكية

٢٩٦,١

مليون

إجمالي المطلوبات

١٣,٨

مليون

قائمة الدخل

لفترة التسعة اشهر المنتهية في ٣٠ سبتمبر

٢٠١٨
(غير مدققة)
ريال قطري

٢٠١٩
(غير مدققة)
ريال قطري

٧,٣٩٢,٧١٠

٥,٣٣٧,١٠٧

١,٧٨٩,٣٩٥

١,٦٨٦,٢٢٠

٩,١٨٢,١٠٥

٧,٠٢٣,٣٢٧

الإيرادات

صافي الإيرادات من الاستثمارات المالية

إيرادات ايجار الاستثمار العقاري

صافي إيرادات استثمارات وفوائد

المصاريف

مصاريف إدارية وعمومية

إستهلاكات

مجموع المصاريف

(٤,٠٧١,١٤٧)

(٣,٦٧٦,١٢٤)

(١٧,٦٧٢)

(٢١,٠١٣)

(٤,٠٨٨,٨١٩)

(٣,٦٩٧,١٣٧)

٧٩,٣٨٥

١٥٠,٧٠٦

٥,١٧٢,٦٧١

٣,٤٧٦,٨٩٦

إيرادات أخرى

صافي الربح للفترة

٠,٠١٦

٠,٠١١

العائد على السهم *

قائمة المركز المالي

٣١ ديسمبر ٢٠١٨

(مدققة)

ريال قطري

٣١,٣٩٣,٠٧٩

٦٥٩,٧٤٠

٣,٨٠٣,٧٠٢

٣٥,٨٥٦,٥٢١

٣٠ سبتمبر ٢٠١٩

(غير مدققة)

ريال قطري

٤١,٩٠١,٤٨٠

٩٢٣,١٦٦

٩,١٤٤,٠٠٠

٥١,٩٦٨,٦٤٦

الموجودات

الموجودات المتداولة

نقد وأرصدة لدى البنوك

مصاريف مدفوعة مقدماً وأرصدة مدينة أخرى

موجودات مالية بالقيمة العادلة من خلال الأرباح والخسائر

الموجودات غير المتداولة

استثمارات بالقيمة العادلة من خلال بند الدخل الشامل

استثمار في شركات حليفة

استثمارات عقارية

ممتلكات ومعدات

١٩٦,٧١٠,٤٠٣

١٨,٩٠٤,٧٥٦

٤٩,٢٥٠,٠٠٠

٤٢,١١٢

٢٦٤,٩٠٧,٢٧١

٣٠٠,٧٦٣,٧٩٢

١٨٩,٨٥٠,٨٦٤

١٨,٩٠٤,٧٥٦

٤٩,٢٥٠,٠٠٠

٢٣,١٨٩

٢٥٨,٠٢٨,٨٠٩

٣٠٩,٩٩٧,٤٥٥

مجموع الموجودات

قائمة المركز المالي ... يتبع

٣١ ديسمبر ٢٠١٨

(مدققة)

ريال قطري

٣٠ سبتمبر ٢٠١٩

(غير مدققة)

ريال قطري

١١,٤٠٥,٩١٤

١٢,٤٠٥,١٨٤

١,٣٧٠,٨٢١

١,٤٤٨,٣٥٠

١٢,٧٧٦,٧٣٥

١٣,٨٥٣,٥٣٤

المطلوبات وحقوق المساهمين

المطلوبات المتداولة

مصاريف مستحقة وأرصدة دائنة أخرى

المطلوبات غير المتداولة

مخصص مكافأة نهاية الخدمة للموظفين

مجموع المطلوبات

٣١٥,٠٠٠,٠٠٠

٣١٥,٠٠٠,٠٠٠

٢٠,٧١٠,٠٣٧

٢٠,٧١٠,٠٣٧

(٥٨,٥٢٥,٥١٨)

(٤٦,٢٦٧,٠٨٨)

١٠,٨٠٢,٥٣٨

٦,٧٠٠,٩٧٢

٢٨٧,٩٨٧,٠٥٧

٢٩٦,١٤٣,٩٢١

٣٠٠,٧٦٣,٧٩٢

٣٠٩,٩٩٧,٤٥٥

حقوق المساهمين

رأس المال

إحتياطي قانوني

إحتياطي القيمة العادلة

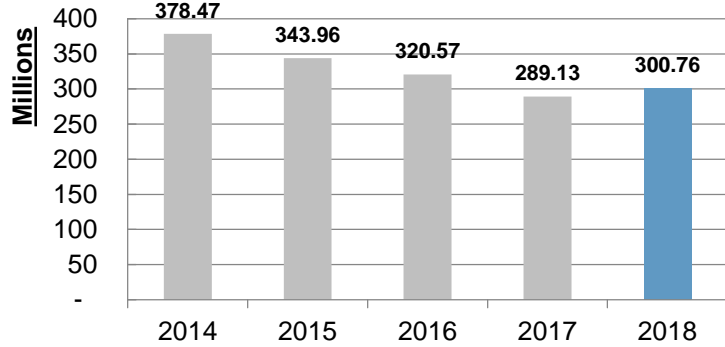
أرباح مدورة

مجموع حقوق المساهمين

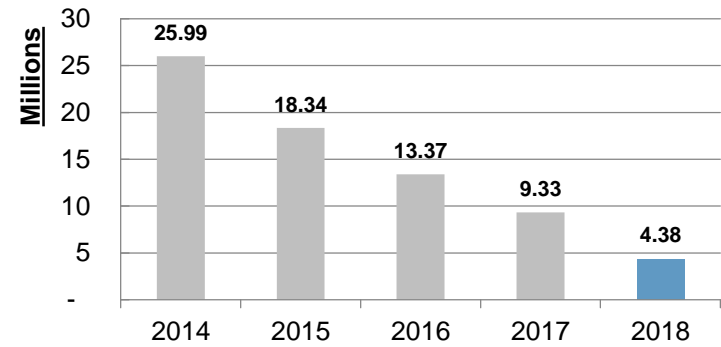
مجموع المطلوبات وحقوق المساهمين

ارقام مقارنة لخمس سنوات

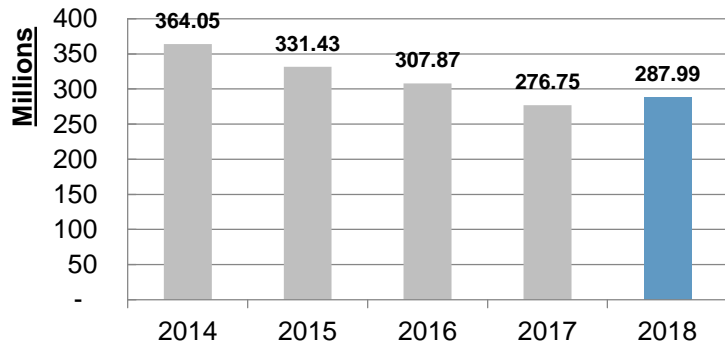
اجمالي الاصول



صافي الربح



اجمالي حقوق الملكية



اجمالي المطلوبات

